



OKIEM UCZNIĄ

Gazetka szkolna Zespołu Szkół w Goleniowie

Nr 1 czerwiec 2014 r.

Witajcie!!!

Oto ukazał się pierwszy i неповtarzalny numer naszej gazetki szkolnej. W przyszłym roku szkolnym będziemy ukazywać się raz na trzy miesiące.

Zapraszamy do miłej lektury.

- Co w szkole piszczy ?
- Wakacje poza domem, czy w domu?
- Przeżyjmy to jeszcze raz
- Kulinaria
- Porady



Co w szkole piszczy?

W naszej szkole przez cały rok dzieje się bardzo wiele, ale teraz nadchodzi czas wakacji, czas pożegnań i rozstań.

- Drodzy uczniowie od 27 czerwca do 1 września 2014 roku mamy wolne, więc cieszymy się i odpoczywajmy, aby pełni sił wrócić do szkoły.
- Po wakacjach czekają nas szkolne rewolucje, czas na zmiany. Zaskoczmy was.
- Na apelu pożegnamy klasę trzecią Gimnazjum obok zamieszczamy pamiątkowe zdjęcie, z niektórymi uczniami już się nie spotkamy.

Koniec roku to pożegnania z wychowawcami, z ulubionymi nauczycielami, ze szkołą. Czas rozdać świadectwa, wszystkim życzymy tych z czerwonym paskiem.



**Wakacje,
znów będą
wakacje**



Wakacje poza domem, Daria poleca niezapomniane miejsca

Pierwszym miejscem do, którego chciałabym was zabrać to Zakopane. Zafascynowały mnie tam wspaniałe miejsca, ciekawe widoki. Dla aktywnych fizycznie dużo atrakcji, powiązanych z ruchem, nie ma czasu na nudę.



Jeżeli lubicie wypoczynek nad wodą i lubicie jeziora, to polecam Mazury, możecie wybrać jedną z miejscowości położonych w malowniczej krainie jezior. Tutaj możesz odbyć szkolenia żeglarskie, lot widokowy balonem.



Międzyzdroje

Jeżeli planujecie odpocząć nad morzem warto pojechać do Międzyzdrojów. Szczególnie to miejsce poleca klasa II i III gimnazjum, uczniowie ci byli tam na wycieczce szkolnej.

Międzyzdroje to piękna nadmorska miejscowość z szeroką, piaszczystą plażą, piękną promenadą, długim, spacerowym molo, można tam zobaczyć niesamowite zachody słońca, morze i niebo w niebieskim uścisku, jakby dalej już nic nie było.



Uczestnicy wycieczki opowiadają o swoim pobycie w Międzyzdrojach.

Odwiedziliśmy zagrodę żubrów w Wolińskim Parku Narodowym, byliśmy w Muzeum Przyrodniczym, spacerowaliśmy „Aleją Gwiazd”, jak również udaliśmy się na seans w kinie 7D – kinie najnowszej generacji. Podczas oglądania filmu czuliśmy zapach, temperaturę, bryzę wody, powiew powietrza, bąbelki, dotyk na plecach i w siedzisku, wibracje i zmianę pozycji. Niesamowite wrażenia. Zainteresowanych, którzy chcieliby się więcej dowiedzieć na temat wycieczki – zapraszamy do oglądania naszej prezentacji na stronie internetowej szkoły.




Wakacje w domu

Justyna M. i Sylwia J. proponują, jak przeżyć wakacje w domu i nie zwariować. Warto zadbać o kondycję fizyczną i codziennie z kolegami i koleżankami pograć w kosza, piłkę nożną, ruch na świeżym powietrzu to samo zdrowie. A przy tym można się opalić. Można rozwinąć się towarzysko, spotkać się ze znajomymi, dla których w ciągu roku szkolnego nie mieliśmy czasu. I warto ten czas spędzić na rozmowach, spacerach, wycieczkach rowerowych. Wakacje to dobry czas na rozwijanie swoich umiejętności, zainteresowań, pasji. Śpiewajcie, tańczcie, piszcie, a po wakacjach pochwalcie się tym. Postarajcie się, jak najmniej czasu spędzać przy komputerze i telewizorze, dbajcie o swoje bezpieczeństwo.



Nie ma miejsca na nudę





Kilka zasad bezpiecznych wakacji

POLICJA RADZI

Bez złych przygód czas wakacji mnóstwo niesie Wam atrakcji!

PAMIĘTAJ!

Jak bawić się i wypoczywać to tylko bezpiecznie.

W LESIE...

Miło się tu wypoczywa. Zapach drzew, kwiatów i radosny śpiew ptaków stwarza sympatyczną atmosferę.

Nie wolno jednak (szczególnie latem) rozpalać ognisk w lesie oraz pozostawiać szklanych przedmiotów.

**NIE PRZESTRZEGANIE TYCH ZASAD
GROZI POŻAREM!**



KĄPIEL...

To wspaniała wakacyjna zabawa, która tylko wtedy jest bezpieczna, gdy kąpiesz się w miejscach strzeżonych przez ratownika i pod opieką rodziców.

**NIE WOLNO KĄPAĆ SIĘ W MIEJSCACH
NIESTRZEŻONYCH, ZBIORNIKACH
PRZECIWPOŻAROWYCH,
STAWACH I GLINIANKACH**

NIEZNANE PRZEDMIOTY...

W przypadku znalezienia (na ulicy, placu zabaw, działce, w lesie itp.) granatu, pocisków, niewybuchów (niewypałów) lub innych podobnie wyglądających przedmiotów **nigdy nie wolno ich dotykać**. W takiej sytuacji natychmiast powiadomić policjanta, strażnika miejskiego lub inną osobę dorosłą.

W DOMU...

Jeśli zostajesz w domu sam, pamiętaj aby:

- zamykać drzwi wejściowe na klucz,
- nie wpuszczać obcych do mieszkania,
- nie informować przez telefon o nieobecności rodziców i o tym co posiadacie cennego w domu.

**INTRUZOWI POWIEDZ,
ŻE NIKT NIE MOŻE PODEJŚĆ DO DRZWI CZY TELEFONU
I POPROŚ ABY PRZESZEDŁ LUB ZATELEFONOWAŁ PÓŹNIEJ**

Przeżyjmy to jeszcze raz

Na zakończenie roku szkolnego wszyscy uczniowie oddają się wspomnieniom i my też postanowiłyśmy powspominać. Przeszukując szkolne archiwa, gdzie mamy przechowywane różne zdjęcia, natknęłyśmy się na te, które zostały zrobione w naszej starej szkole, podczas różnych uroczystości. Oddajmy się wspomnieniom. Zapraszamy do obejrzenia naszej galerii zdjęć, może się tam odnajdziecie?



Przepisy - kucharze polecają

Polecamy prosty przepis na naleśniki, które możesz samodzielnie wykonać w domu i podać np. z pysznymi truskawkami lub innymi sezonowymi owocami.

Naleśniki porcja dla czterech osób

Składniki:

Mleko 1,5 szklanki

Woda 1,5 szklanki

Jajka 2

Mąka 2 szklanki

Sól szczypta



Przygotowanie:

Ubić jajka z odrobiną soli. Dodać mąkę, wlać mleko i wodę.

Dokładnie wymieszać i sprawdzić, czy ciasto ma dobrą

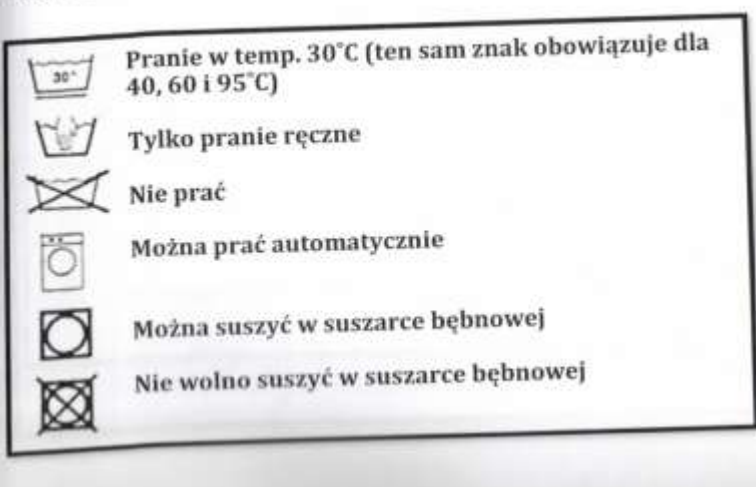
konsystencję, podnosząc łyżkę pionowo – powinno spływać i

jednocześnie pokrywać powierzchnię łyżki. Smażyć naleśniki na płaskiej patelni na klarowanym maśle.

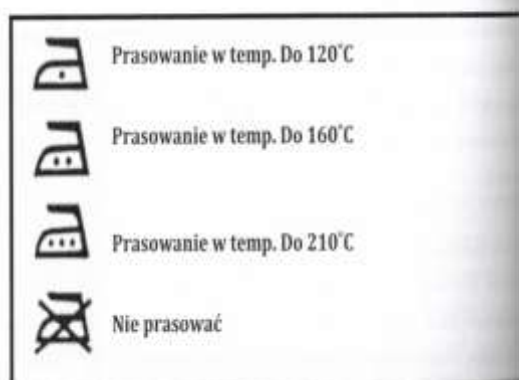
Daria- pracownik pomocniczy obsługi hotelowej radzi, jak zadbać o swoje ubrania.

Chcesz na długo zachować nowy wygląd ubrań, które nosisz? Zawsze czytaj oznakowania na metkach swoich ubrań. Jeżeli chcesz długo cieszyć się ich pięknym wyglądem. Zalecenia producenta, jak dbać o daną rzecz przedstawione są w postaci symboli, które zamieściłam poniżej wraz z objaśnieniami.

6.6. Oznakowania na metkach ubrań



184 Technologia prac w obiektach hotelarskich



Czy wiesz, że najlepszym odplamiaczem jest szampon do włosów !





Bezpiecznych wakacji życzy redakcja w składzie:

Emilia Młodzik

Justyna Młodzik

Zaneta Janowska

Sylwia Janowska

Patrycja Szydłowska

Daria Kropidłowska

Karolina Mielicka

Opiekun: Agnieszka Walerczak

Pierwszy, próbny numer gazetki za nami, liczymy na Waszą pomoc, recenzje i pomysły.

Zapraszamy do współpracy wszystkich zainteresowanych !!!